


# WICHTIGE INFORMATIONEN FÜR DIE AUSSTELLER

zum Ablauf vor, während und nach der Fachmesse 2. Säule



Fachmesse 2. Säule und  
Vorsorge-Symposium  
9./10. Juni 2021

Messe Zürich Halle 5 und 6

# Messe-Checkliste

	Termin	Nötig?	Erfledigt	Zuständig	Bemerkung
<b>5 Einladung Kunden</b>					
Gäste-Voucher-Code					
Anmeldestatus					
Downloads Logos und Banners					
<b>5 Porträt/Kommunikationsmassnahme</b>					
Porträt Aussteller für Sonderausgabe	05.03.2021				
Inserat/Werbeformen Sonderausgabe Fachmesse 2. Säule	20.04.2021				
<b>6 Bestellungen und Abgabetermine</b>					
Grafiken	26.04.2021				
Mietmobiliar	26.04.2021				
Kontakt Standbauer Modulstand					
Elektrische Anschlüsse	10.05.2021				
Deckenlasten	10.05.2021				
Free WiFi					
Internetzugang Kabel und WLAN	10.05.2021				
Flachbildschirme	10.05.2021				
Standfotos	10.05.2021				
Parkplatzkarten, Parkhaus Messe Zürich	10.05.2021				
Massgeschneidertes Catering	10.05.2021				
Standard Catering	28.05.2021				
Bestellungen während der Fachmesse					
Retouren					
Leergut					
Mietpflanzen, Floristik und Stand-Dekorationen	07.06.2021				
<b>8 Eintrittsticket/Mittagessen Aussteller</b>					
Anmeldung Standpersonal	21.05.2021				
Eintrittsticket					
Mittagessen					

# Messe-Checkliste

	Termin	Nötig?	Erledigt	Zuständig	Bemerkung
<b>9 Messtraining 1. Juni 2021</b>					
Anmeldung Messtraining	28.05.2021				
<b>9 Hotel in Zürich</b>					
<b>10 Anfahrt/Öffnungszeiten/Standbesetzung</b>					
Zug/Tram/Bus					
Auto					
Öffnungszeiten					
Standbesetzung Fachmesse 2. Säule					
<b>11 Auf- und Abbau Hallen 5 und 6</b>					
Aufbau Eigenstände (Standbauer)					
Einrichten Modulstand (Aussteller)					
Türöffnung für Aussteller					
Öffnungszeiten Fachmesse/Standbesetzung					
Teppiche entfernen (Messe Zürich)					
Ausräumen Stand (Aussteller)					
Abbau Eigenstand (Standbauer)					
Offizieller Logistikpartner der Messe Zürich					
Bauhöhen Hallen 5 und 6					
<b>11 Ablauf Anlieferung und Abtransport von Waren</b>					
Standbauer					
Glace-, Industriekaffeemaschine, Flipperkasten usw.					
Werbematerial und Give-Away's	07.06.2021				
Transportinstruktionen, Lademittel, Hilfskräfte, Leergut	02.06.2021				

# Messe-Checkliste

	Termin	Nötig?	Erledigt	Zuständig	Bemerkung
<b>12 Diverses</b>					
Standreinigung					
Sicherheit					
Zugang Messe Zürich					
Messeapéro, 9. Juni 2021, ab 17.30 Uhr					
Garderobe					
Eintrittsticket Besucher					
Bistro/Snackbar Yellow					
Samariter/Erste Hilfe					
vps.epas-Helpdesk Eintrittsticket/Information					
Besucher mit oder ohne Voucher-Code					
Standpersonal					
Kostenpflichtige Besucher					
<b>13 Kontakte</b>					
Veranstalter					
Messeleitung					
Organisation					
Vorsorge-Symposium					
Standbauer Modulstand					
Notfallnummern					
Service-Center					
<b>14 Anfahrt Checkpoint und Hallen</b>					
<b>15 Anfahrtsplan Messe Zürich</b>					

## Einladung Kunden

### Gäste-Voucher-Code

Jeder Aussteller erhält am 14. Dezember 2020 einen eigenen Gäste-Voucher-Code per E-Mail, der beliebig oft verwendbar ist. Mit diesem Gäste-Voucher-Code kann sich der Kunde auf [www.symposium-2.ch](http://www.symposium-2.ch) anmelden.

### Anmeldestatus

Ab 8. Februar 2021 erhalten Sie wöchentlich eine aktuelle Liste mit den Anmeldungen Ihres Gäste-Voucher-Codes.

### Downloads Logos und Banners

Diverse Logos und Banners stehen für die Einladung Ihrer Kunden und sonstigen Werbemassnahmen zur Verfügung.

Die Logos und Banners finden Sie auf:

➤ [www.pk-messe.ch/messestand](http://www.pk-messe.ch/messestand)  
> Downloads Logos und Banners

## Porträt/ Kommunikationsmassnahme

---

### Porträt Aussteller für Sonderausgabe Abgabetermin FR, 5. März 2021

---

Jeder Aussteller hat die Möglichkeit ein Porträt inklusive Logo zu verfassen. Das Porträt wird in der Sonderausgabe «Fachmesse 2. Säule/Vorsorge-Symposium» publiziert. Nebst dem detaillierten Programm und den Ausstellerporträts enthält die Sonderausgabe vorbereitende Artikel zu den behandelnden Themen des Vorsorge-Symposiums.

Das Merkblatt finden Sie hier:

➤ [www.pk-messe.ch/messestand](http://www.pk-messe.ch/messestand)  
> Porträt Aussteller für Sonderausgabe

---

### Kommunikationsmassnahme Abgabetermin MI, 21. April 2021

---

Als unterstützende Kommunikationsmassnahme können Sie ein Inserat oder verschiedene Sonderwerbformen in der Sonderausgabe «Fachmesse 2. Säule/Vorsorge-Symposium» publizieren. Ab CHF 2100.00 für ein Inserat sind Sie bereits dabei.

Nur Aussteller der Fachmesse 2. Säule können in dieser Sonderausgabe Inserate und Sonderwerbformen platzieren.

Das Gesamtangebot finden Sie hier:

➤ [www.pk-messe.ch/upgrade](http://www.pk-messe.ch/upgrade)  
> Kommunikationsmassnahmen

# Bestellungen und Abgabetermine

---

## Grafiken | Mietmobiliar Abgabetermin MO, 26. April 2021

---

### Grafiken

Beim Modulstand ist die Standbeschriftung 1 (B97 x H270 cm) im Preis inbegriffen. Es können selbstverständlich weitere Wände beschriftet werden.

Folgende Grafikflächen stehen zur Verfügung:

- Wandgrafik 2 (B97 x H270 cm)	459.00
- Wandgrafik 3 (B97 x H230 cm)	391.00
- Korpus Front (B104 x H91 cm)	170.00

Das Bestellformular finden Sie auf:

➔ [www.pk-messe.ch/messestand](http://www.pk-messe.ch/messestand)  
> Bestellungen > Grafiken

Nach der Fachmesse können die Grafiken bei der Firma Andreas Messerli AG kostenpflichtig eingelagert werden.

### Mietmobiliar

In der Standardausstattung des Modulstands sind inbegriffen:

- 1 Stehlampe, 1 Spot (Fluter) pro 3 m<sup>2</sup>
- 1 Korpus abschliessbar (B112 x H94 x T60 cm)
- 2 Barstühle
- 1 Kabine mit abschliessbarer Falttür (1 m<sup>2</sup>)
- Standbeschriftung 1 (Plexiglaspanel frontseitig)
- Bodenbelag Plattenteppich
- 1 Stromanschluss 230 Volt inkl. Stromschiene für Geräte
- Tägliche Boden- und Oberflächenreinigung
- Transport, Montage und Demontage

Zusätzlich zur Standardausstattung kann das Mobiliar bei der Firma Andreas Messerli AG dazu gemietet beziehungsweise getauscht werden.

Das Bestellformular finden Sie auf:

➔ [www.pk-messe.ch/messestand](http://www.pk-messe.ch/messestand)  
> Bestellungen > Mietmobiliar

### Kontakt Standbauer Modulstand

Andreas Messerli AG  
Motorenstrasse 35  
8623 Wetzikon

Roman Rychlik  
T +41 (0)43 931 43 85, M +41 (0)79 203 40 78  
roman.rychlik@messerli.live

---

## Elektrische Anschlüsse | Deckenlasten | LAN | Bildschirm | Standfotos | Parkplatzkarten Abgabetermin MO, 10. Mai 2021

---

### Elektrische Anschlüsse

Jeder Stand ist mit einer Einfach-Steckdose 10A/230V/2.3 kW inklusiv Stromschiene für drei Geräte ausgerüstet, zum Beispiel:

- eine kleine Nespresso-Kaffeemaschine
- ein Laptop-Ladegerät
- einen Drucker

Falls Sie weitere elektrische Anschlüsse benötigen, stehen Folgende zur Verfügung.

- Einfach-Steckdose	215.00
- Zweifach-Steckdose	305.00
- Dreifach-Steckdose	350.00
- Steckdose Industriekaffeemaschine	345.00
- Kupplung CEE 16A	370.00
- Kupplung CEE 32A	430.00
- Kupplung CEE 63A	580.00
- Kupplung CEE 125A	900.00

Elektrische Anschlüsse in Eigenregie zu verlegen ist strengstens untersagt.

### Deckenlasten

Für die Deckenlasten können Sie folgendes bestellen:

- Erster Hängepunkt	420.00
- Zusätzlich pro Hängepunkt	60.00
- Pre-Rigg	195.00
- Drahtseil	30.00

### Free WiFi

Den Ausstellern und Besuchern steht ein kostenloses Free WiFi zur Verfügung. Es ist keine Bestellung notwendig.

- Free WiFi	0.00
-------------	------

Die Zugangsdaten sind wie folgt:

1. Netzwerk Messe Zürich
2. Mit Natel-Nummer registrieren
3. Mit erhaltenem SMS-Code freischalten

### Internetzugang Kabel und WLAN

Auf Wunsch kann auch ein Kabel- und/oder WLAN-Internetzugang bestellt werden:

- Internetanschluss bis 1 PC	690.00
- Internetanschluss bis 5 PC	1040.00
- WLAN-Zugang zusätzlich zu Internetanschluss	200.00

## Bildschirme

Es stehen folgende Bildschirme mit Wandhalterung oder verstellbarem Stativ zur Verfügung:

- |                          |        |
|--------------------------|--------|
| - Bildschirm 46" Samsung | 900.00 |
| - Bildschirm 55" Samsung | 950.00 |

## Standfotos

Falls Sie Standfotos wünschen, können sie die eigens durch vps.epas engagierte Fotografin Siggie Bucher buchen.

- |           |        |
|-----------|--------|
| - 4 Fotos | 200.00 |
|-----------|--------|

## Parkplatzkarten, Parkhaus Messe Zürich

Auf Wunsch können Parkplatzkarten für das Parkhaus Messe Zürich bestellt werden. Es stehen folgende Parkplatzkarten zur Verfügung:

- |   |       |
|---|-------|
| - Tageskartenverbund: DI, MI, DO<br>(Regulärer Preis 29.00/Tag) für | 54.00 |
| - Tageskartenverbund: MI, DO<br>(Regulärer Preis 29.00/Tag) für     | 44.00 |

Das Bestellformular finden Sie auf:

[www.pk-messe.ch/messestand](http://www.pk-messe.ch/messestand)  
> **Bestellungen > Elektrische Anschlüsse | Deckenlasten | LAN | Flachbildschirm | Standfotos | Parkplatzkarten**

Alle Preise in Schweizer Franken, exkl. MwSt.

---

## Standcatering

**Abgabetermin massgeschneidert: MO, 10. Mai 2021**

**Abgabetermin Standard: FR, 28. Mai 2021**

---

Sie können beim Messecatering Zürich [www.messecatering-zuerich.ch](http://www.messecatering-zuerich.ch) ein Catering für den Stand bestellen.

Der Besucher kann sich in und um die Messe Zürich nicht verpflegen (ausser im Bistro Yellow in Halle 5 und im Restaurant des Hotels Holiday Inn vis-à-vis der Messe Zürich) Deshalb empfehlen wir Ihnen ein Standcatering zu bestellen.

Sie können bequem über den Webshop ein Standard-Angebot bestellen oder ein massgeschneidertes Catering bei Frau Gabriela Zwicky in Auftrag geben.

Massgeschneidertes Catering:

**Gabriela Zwicky, +41 (0)58 206 51 40,  
[gabriela.zwicky@messecatering-zuerich.ch](mailto:gabriela.zwicky@messecatering-zuerich.ch).**

Den Webshop finden Sie auf:

**[www.messecatering-zuerich.ch](http://www.messecatering-zuerich.ch)**

## Bestellungen während der Fachmesse

Für Getränke, Kleinigkeiten, Gläser usw.

T +41 (0)79 236 63 34, T +41 (0)79 236 63 32

## Retouren

Zuviel bestellte Ware kann nicht zurückgegeben werden.

## Leergut

- Von Getränkebestellungen des Messecatering Zürich wird durch das Reinigungsteam entsorgt
- Von mitgebrachten Getränken bitte im Altglascontainer hinter dem Restaurant Yellow (Hallen 5 und 6) entsorgen.

Sie können auch einen externen Caterer beauftragen. Falls Sie einen externen Caterer haben, können Ihre Waren aus hygienischen Gründen jedoch nicht in den Kühlräumen des Messecatering Zürich gelagert werden.

---

## Mietpflanzen | Floristik | Stand-Dekorationen

**Abgabetermin MO, 7. Juni 2021**

---

Für Mietpflanzen, Floristik und Stand-Dekorationen empfehlen wir Ihnen die Blumenland Schweiz AG.

Das Bestellformular finden Sie auf:

**[www.pk-messe.ch/messestand](http://www.pk-messe.ch/messestand)  
> **Bestellungen > Blumen und Pflanzen****

# Eintrittsticket/ Mittagessen Aussteller

---

## Anmeldung Standpersonal Anmeldeschluss FR, 21. Mai 2021

---

### Eintrittsticket

Die Besucher inklusiv dem Standpersonal melden sich elektronisch für die Fachmesse 2. Säule/das Vorsorge-Symposium an. Zum einen um gezielte Informationen wie z.B. Branche von unserem Zielpublikum zu erfahren und zum anderen um detaillierte Besucherzahlen zu erhalten. Aus diesem Grund wird Ihr Ticket beim Eingang, Ausgang und für das Mittagessen der Aussteller gescannt.

Jeder Aussteller erhält einen Link zur Standpersonal-Registrierung per E-Mail. Es ist wichtig, dass das Standpersonal mit diesem Link und nicht mit dem Gäste-Voucher-Code angemeldet wird. Das Eintrittsticket Standpersonal ermöglicht den Ausstellern im Restaurant Verde zu essen. Die Tickets werden zwei Wochen vor der Fachmesse an die Person, welche die Mitarbeiter angemeldet hat, verschickt.

Falls ein Ticket vergessen wird oder verloren gehen sollte, kann dieses am vps.epas-Helpdesk (Eingangshalle Messe Zürich) neu ausgedruckt werden.

Falls Sie Ihre Mitarbeiter und/oder internen Kollegen irrtümlich bereits mit dem Gäste-Voucher-Code angemeldet haben, senden Sie die Vor- und Nachnamen der Personen bitte an Sabina Gisler, sg@vps.epas.ch und melden die Mitarbeiter mit dem Link zur Standpersonal-Registrierung neu an.

### Mittagessen

Für die Aussteller steht im Restaurant Verde in der Galerie der Hallen 1 und 2 von 11.30 – 14.30 Uhr ein Mittagsbuffet bereit. Jeder Mitarbeiter, der als Standpersonal angemeldet wurde, ist berechtigt im Restaurant Verde zu essen.

### Ihr Ticket wird am Eingang des Restaurants Verde gescannt.

### Guthaben

12 m <sup>2</sup> -Stand	total	4 Mittagessen für 2 Tage
18 m <sup>2</sup> -Stand	total	6 Mittagessen für 2 Tage
24 m <sup>2</sup> -Stand	total	8 Mittagessen für 2 Tage
30 m <sup>2</sup> -Stand	total	10 Mittagessen für 2 Tage
36 m <sup>2</sup> -Stand	total	12 Mittagessen für 2 Tage

Falls Sie als Aussteller mehr Mittagessen als das Guthaben benötigen, werden die zusätzlichen Essen zum Preis von CHF 35.00 exkl. MwSt. nach der Fachmesse direkt durch vps.epas verrechnet.

Das Restaurant Verde ist ausschliesslich für Aussteller zugänglich. Falls Sie einen Kunden mitnehmen möchten, können Sie einen Essensbon für CHF 49.00 exkl. MwSt. am vps.epas-Helpdesk in der Eingangshalle beziehen. Die Kosten werden nach der Fachmesse direkt durch vps.epas verrechnet. Nicht benutzte Essensbons können nicht zurückgegeben werden.



---

**Anmeldung Messtraining**  
**Anmeldeschluss FR, 28. Mai 2021**

---

Sie investieren mit Ihrem Unternehmen Zeit und Geld, um an der Fachmesse 2. Säule Erfolge für die Zukunft zu lancieren. Für diesen Erfolg spielt Ihr Standpersonal eine entscheidende Rolle. Wir haben uns deshalb entschlossen, für das Standpersonal der Fachmesse 2. Säule ein Messtraining anzubieten.

Am Messtraining wird Ihnen der erfahrenste freiberufliche Verkaufstrainer Michel Fontana das Thema «Abschlussorientierte Verhandlungsmethode» näherbringen. Michel Fontana bietet seit über 30 Jahren Verkaufsseminare an und ist als Verkaufsabschluss-Experte in ganz Europa bekannt. Es handelt sich hier um eine einfache, effiziente und vor allem gesamtheitliche Methode! Die Tipps und Tricks, die hier erlernt werden, können auch bei allen anderen Verkaufsgesprächen problemlos angewandt werden.

**Datum/Ort**

1. Juni 2021, 13.00 – 18.00 Uhr  
KV Business School Zürich  
Bildungszentrum Sihlpost  
Sihlpostgasse 2  
8004 Zürich

**Kosten**

CHF 200.00 exkl. MwSt. pro Person. Dieser Betrag wird nach der Fachmesse 2. Säule mit den Bestellungen wie Strom usw. direkt durch vps.epas verrechnet.

**Sprache**

Michel Fontana spricht deutsch und französisch, das Messtraining wird jedoch in deutscher Sprache durchgeführt.

Sämtliche Informationen finden Sie auf:

➤ [www.pk-messe.ch/messestand](http://www.pk-messe.ch/messestand)  
> **Anmeldung Messtraining**

Neben der Messe Zürich befindet sich ein Hotel.

Holiday Inn Zürich Messe  
Wallisellenstrasse 48  
8050 Zürich  
T +41 (0)44 316 11 00  
info@hi-zm.ch

Website:

➤ [www.holidayinn.com/zurichmesse](http://www.holidayinn.com/zurichmesse)

# Anfahrt/Öffnungszeiten/ Standbesetzung

## Zug/Tram/Bus

Reisende vom Hauptbahnhof Zürich haben alle 6 Minuten einen Anschluss mit den S-Bahn-Linien S2, S6, S7, S8, S9, S14, S15, S16, S19 und S24 zum Bahnhof Oerlikon. Vom Bahnhof Oerlikon ist die Messe Zürich in wenigen Minuten zu Fuss, mit dem Tram Nr. 11 oder mit den Buslinien 61, 62 und 94 erreichbar.

➔ [www.sbb.ch](http://www.sbb.ch)

➔ [www.zvv.ch](http://www.zvv.ch)

## Auto

Bei der Anreise über die Autobahn von Basel, Bern, Chur, Luzern und St. Gallen folgen Sie dem Signet «Z» zum Messengelände Zürich. Parkplätze stehen im Parkhaus Messe Zürich an der Hagenholzstrasse zur Verfügung.

➔ [www.google.com/maps](http://www.google.com/maps)

➔ [www.pls-zh.ch](http://www.pls-zh.ch)

Die detaillierten Situationspläne finden Sie auf den Seiten 14 und 15.

## Öffnungszeiten

### Fachmesse 2. Säule/Vorsorge-Symposium

---

#### Mittwoch, 9. Juni 2021

08.45 – 17.30 Uhr	Vorsorge-Symposium
09.45 – 17.30 Uhr	Fachmesse 2. Säule
17.30 – 21.00 Uhr	Apéro für Aussteller und Besucher bei der Symposium-Bar

#### Donnerstag, 10. Juni 2021

08.45 – 16.45 Uhr	Vorsorge-Symposium
09.45 – 16.45 Uhr	Fachmesse 2. Säule

### Standbesetzung Fachmesse 2. Säule

---

#### Mittwoch, 9. Juni 2021

09.45 – 17.30 Uhr	Türöffnung: 08.00 Uhr
-------------------	-----------------------

#### Donnerstag, 10. Juni 2021

09.45 – 16.45 Uhr	Türöffnung: 08.00 Uhr
-------------------	-----------------------

## Aufbau und Aufbau Hallen 5 und 6

### Aufbau Eigenstände (Standbauer)

Montag, 7. Juni 2021 07.00 – 22.00 Uhr  
Dienstag, 8. Juni 2021 07.00 – 14.00 Uhr

### Einrichten Modulstand (Aussteller)

Dienstag, 8. Juni 2021 14.00 – 22.00 Uhr

### Türöffnung für Aussteller

Mittwoch, 9. Juni 2021 08.00 Uhr  
Donnerstag, 10. Juni 2021 08.00 Uhr

### Standbesetzung/Öffnungszeiten Fachmesse 2. Säule

Mittwoch, 9. Juni 2021 09.45 – 17.30 Uhr  
Donnerstag, 10. Juni 2021 09.45 – 16.45 Uhr

### Teppiche entfernen (Messe Zürich)

Donnerstag, 10. Juni 2021 16.45 – 17.00 Uhr

### Ausräumen Stand (Aussteller)

Donnerstag, 10. Juni 2021 16.45 – 17.30 Uhr

### Abbau Modul- und Eigenstand (Standbauer)

Donnerstag, 10. Juni 2021 17.00 – 22.00 Uhr  
Freitag, 11. Juni 2021 07.00 – 22.00 Uhr

### Offizieller Logistikpartner der Messe Zürich

Der offizielle Logistikpartner der Messe Zürich AG ist:

Sempex AG  
Büro Zürich  
Siewerdstrasse 60  
8050 Zürich  
Daniel Bataller  
T +41 (0)58 307 77 60,  
exhibitions.zuerich@sempex.com  
www.sempex.com

### Bauhöhen Hallen 5 und 6

Maximale Bauhöhe 5.50 m  
Höhe Modulstand 2.90 m

## Ablauf Anlieferung und Abtransport von Waren

### Standbauer

Die Standbaufirmen können die Materialien für den Standbau via Checkpoint der Messe Zürich anliefern beziehungsweise abtransportieren.

### Glace-, Industriekaffeemaschine, Flipperkasten usw.

Die Spediteure können die Maschinen via Checkpoint der Messe Zürich anliefern.

Die Checkpoint-Hotline +41 (0)58 206 51 74 ist am 7. bis 10. Juni 2021 geöffnet.

Sämtliche Informationen finden Sie auf:

➔ [www.pk-messe.ch/messestand](http://www.pk-messe.ch/messestand)  
> **Bestellungen > Ablauf Anlieferung und Abtransport  
Von Waren**

---

### Werbematerial und Give-Away's Lieferung bis MO, 7. Juni 2021

---

Prospekte und Give-Away's können per Post an die Firma Sempex AG, welcher der offizielle Logistikpartner der Messe Zürich ist, geschickt werden. Die Sempex AG bringt die Materialien am Nachmittag des 8. Juni an Ihren Stand.

Das Bestellformular finden Sie auf:

➔ [www.pk-messe.ch/messestand](http://www.pk-messe.ch/messestand)  
> **Bestellungen > Paketservice und Etikette**

---

### Transportinstruktionen | Lademittel | Hilfskräfte | Leergut Abgabetermin MI, 2. Juni 2021

---

#### Modulstand

Benötigen Sie Informationen zu:

- Transport- und Zollinstruktionen
- Transportofferte von Tür zu Tür
- Lager für Reservematerialien und leere Verpackungen

Das Bestellformular finden Sie auf:

➔ [www.pk-messe.ch/messestand](http://www.pk-messe.ch/messestand)  
> **Bestellungen > Transportinstruktionen | Lademittel |  
Hilfskräfte | Leergut**

#### Eigenstand

Benötigen Sie Informationen zu:

- Hubstapler und Hilfskräfte
- Lager für Reservematerialien und leere Verpackungen

Das Bestellformular finden Sie auf:

➔ [www.pk-messe.ch/messestand](http://www.pk-messe.ch/messestand)  
> **Bestellungen > Lademittel | Hilfskräfte | Leergut**

# Diverses

## Standreinigung

Die Teppichböden und Abstellflächen der Stände werden jeweils am Vormittag der Messetage gereinigt. Ausserdem findet eine Grundreinigung am 8. Juni 2021 bis 20.00 Uhr statt. Die Entsorgung des am Stand anfallenden Abfalls wird vom Reinigungsteam der Messe Zürich übernommen. Bitte Abfall am Abend in die Gänge stellen. Abfallsäcke können kostenlos beim Service-Center der Messe Zürich (EG) bezogen werden.

## Sicherheit

Die Messe Zürich wird während den Nächten von Montag, 7. Juni bis Donnerstag, 10. Juni 2021 von der Securitas überwacht. Bei Diebstählen oder allfälligen Schäden durch Dritte lehnen die Messe Zürich und vps.epas jegliche Haftung ab.

## Zugang Messe Zürich

Die Messe Zürich ist von 8.00 bis 22.00 Uhr geöffnet. Das Eintrittsticket für das Standpersonal ist ausschliesslich während den Öffnungszeiten der Fachmesse 2. Säule/des Vorsorge-Symposiums zu tragen. Für die Einräumungs- und Bauphasen ist kein spezieller Ausweis erforderlich.

---

## Apéro für Aussteller und Besucher MI, 9. Juni 2021, 17.30 Uhr, Symposium-Bar

---

Wir hoffen, Sie und Ihre Kunden an dem Apéro begrüßen zu dürfen.

## Eintrittsticket Besucher

Als Aussteller können Sie Ihre Kunden und Gäste mit dem «Gäste-Voucher-Code» persönlich zur Fachmesse einladen. Der Gäste-Voucher-Code haben Sie mit einem E-Mail bereits erhalten.

Falls ein Ticket vergessen wird oder verloren gehen sollte, kann dieses am vps.epas-Helpdesk (Eingangshalle Messe Zürich) neu ausgedruckt werden. Bei anderen Fragen rund um das Eintrittsticket kann sich der Besucher auch an den vps.epas-Helpdesk wenden.

## Bistro/Snackbar Yellow

Während der Fachmesse ist das Bistro Yellow mit Getränken und kleinen Snacks in den Hallen 5 und 6 durchgehend für die Besucher und Aussteller geöffnet.

Für das Mittagessen der Aussteller ist das Restaurant Verde in der Galerie der Hallen 1 und 2 geöffnet (Details siehe Eintrittstickets/Mittagessen Aussteller). Wir empfehlen für die Besucher ein Catering am Stand anzubieten.

## Samariter/Erste Hilfe

Der Samariterposten ist während der Messe besetzt und befindet sich im EG (am Ende des Gangs zwischen dem Service-Center und dem Restaurant Höla).

## vps.epas-Helpdesk Eintrittsticket/Information

Personen, welche sich vorgängig nicht elektronisch via [www.symposium-2.ch](http://www.symposium-2.ch) angemeldet haben, können vor Ort angemeldet werden. Aus Zeitgründen empfehlen wir jedoch die Anmeldung vor der Fachmesse 2. Säule vorzunehmen.

## Standpersonal

Personen, welche vorgängig nicht via Link zur Standpersonal-Registrierung angemeldet wurden, können vor Ort nicht angemeldet werden.

Falls ein Ticket vergessen wird oder verloren gehen sollte, kann dieses neu ausgedruckt werden. Bei anderen Fragen rund um Ihr Eintrittsticket wenden Sie sich bitte am vps.epas-Helpdesk.

## Kostenpflichtiger Besucher

Offene Rechnungsbeträge werden vor Ort einkassiert. Bezahlte jedoch unbenutzte Tickets werden nicht zurückerstattet.

# Kontakte

## Veranstalter

Der Veranstalter der Fachmesse 2. Säule und des Vorsorge-Symposiums ist vps.epas.

VPS Verlag Personalvorsorge und Sozialversicherung AG  
Taubenhausstrasse 38  
Postfach 4242  
6002 Luzern  
T +41 (0)41 37 07 07, [www.vps.epas.ch](http://www.vps.epas.ch)

## Messedirektor

Markus Jörin, [mj@vps.epas.ch](mailto:mj@vps.epas.ch)  
T +41 (0)41 317 07 43, M +41 (0)79 426 51 26

## Organisation

Sabina Gisler, [sg@vps.epas.ch](mailto:sg@vps.epas.ch)  
T +41 (0)41 317 07 21, M +41 (0)79 440 81 18

## Vorsorge-Symposium

Kaspar Hohler, [ho@vps.epas.ch](mailto:ho@vps.epas.ch)  
T +41 (0)41 317 07 45, M +41 (0)79 230 02 57

## Standbauer Modulstand

Andreas Messerli AG  
Motorenstrasse 35  
8623 Wetzikon  
Roman Rychlik  
T +41 (0)43 931 43 85, M +41 (0)79 203 40 78  
[roman.rychlik@messerli.live](mailto:roman.rychlik@messerli.live)

## Notfallnummern

Ambulanz/Sanität	144
Feuerwehr	118
Polizei	117

## Service-Center

Für alle anderen Anliegen und Wünsche können Sie sich an das Service-Center der Messe im EG wenden.

## Anfahrt Checkpoint

## Anfahrt Hallen

### Checkpoint 1

GPS: Orion-Strasse 6, 8152 Glattpark (Opfikon) vis-à-vis «Schutz und Rettung Zürich»

Die Zufahrt zu den Messehallen erfolgt in der Regel über den Checkpoint 1. Beim Checkpoint 1 erhalten Sie den Einfahrtschein gegen eine Kautions von CHF/Euro 100.00.

### Checkpoint 2

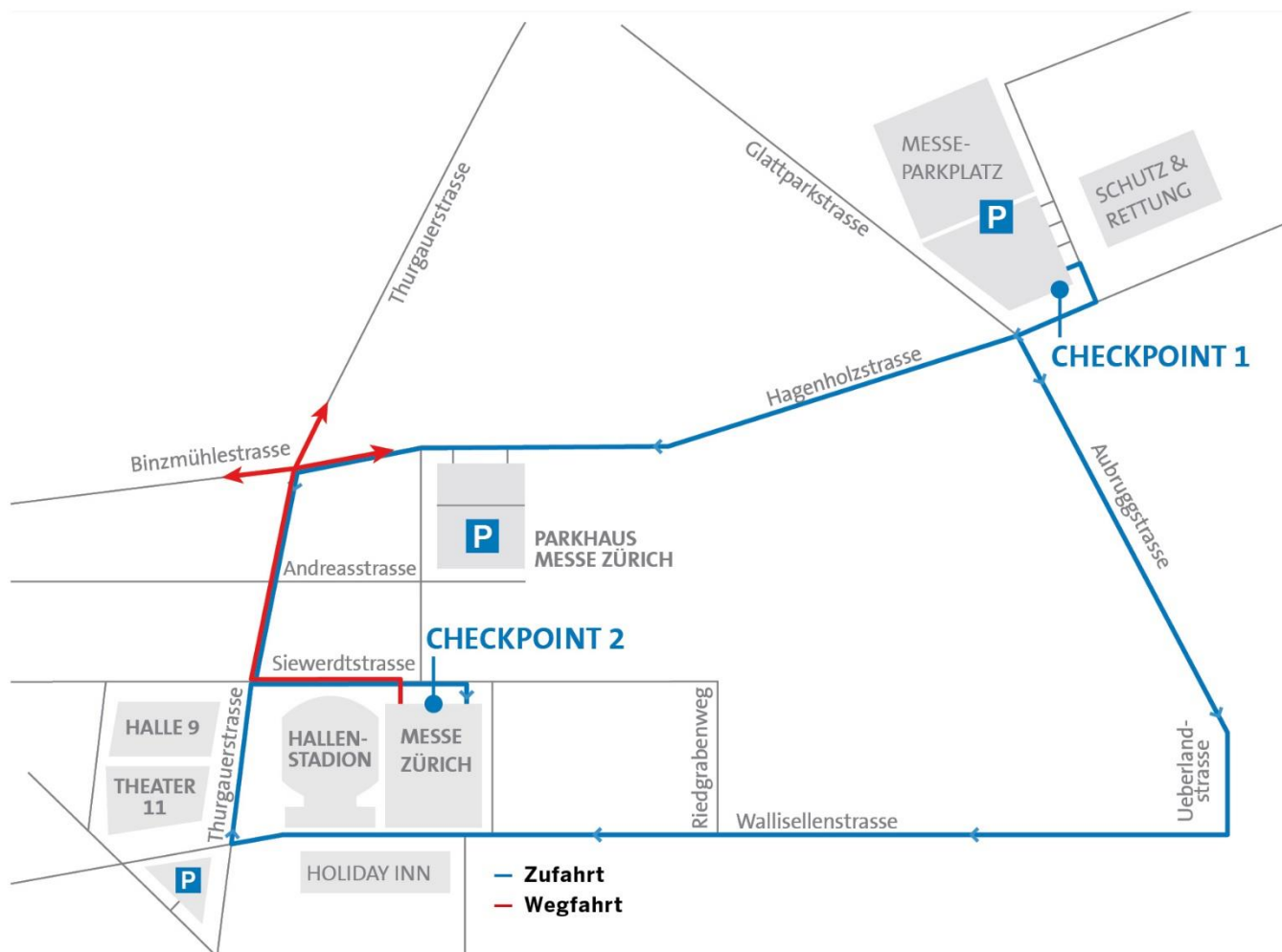
GPS: Siewerdstrasse 60, 8050 Zürich

Die Anfahrt zum Checkpoint 2 führt über die Hagenholzstrasse /Thurgauerstrasse zur Siewerdstrasse oder über die Aubruggstrasse/Wallisellenstrasse/Thurgauerstrasse zur Siewerdstrasse.

Die Aufenthaltsdauer auf den Ebenen ist wie folgt befristet:

Personenwagen	30 Minuten
Personenwagen mit Anhänger	45 Minuten
Lieferwagen	45 Minuten
Lieferwagen mit Anhänger	60 Minuten
Lastwagen	60 Minuten
Lastwagen mit Anhänger	90 Minuten
Sattelschlepper	90 Minuten

Nach dem Ausladen besteht während des Auf- und Abbaus der Messe die Möglichkeit den Lieferwagen oder Lastwagen gratis beim Checkpoint 1 oder gegen Gebühr auf dem Nutzfahrzeugparkplatz vor dem Parkhaus Messe Zürich abzustellen. Personenwagen dürfen nur im Parkhaus abgestellt werden.



# Anfahrt Messe Zürich

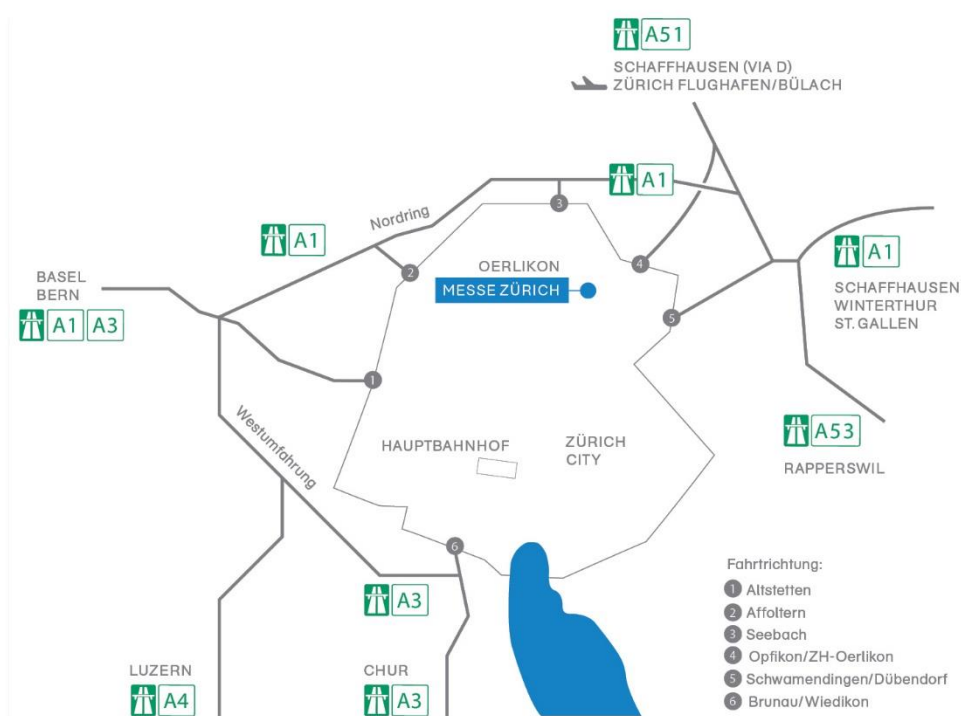
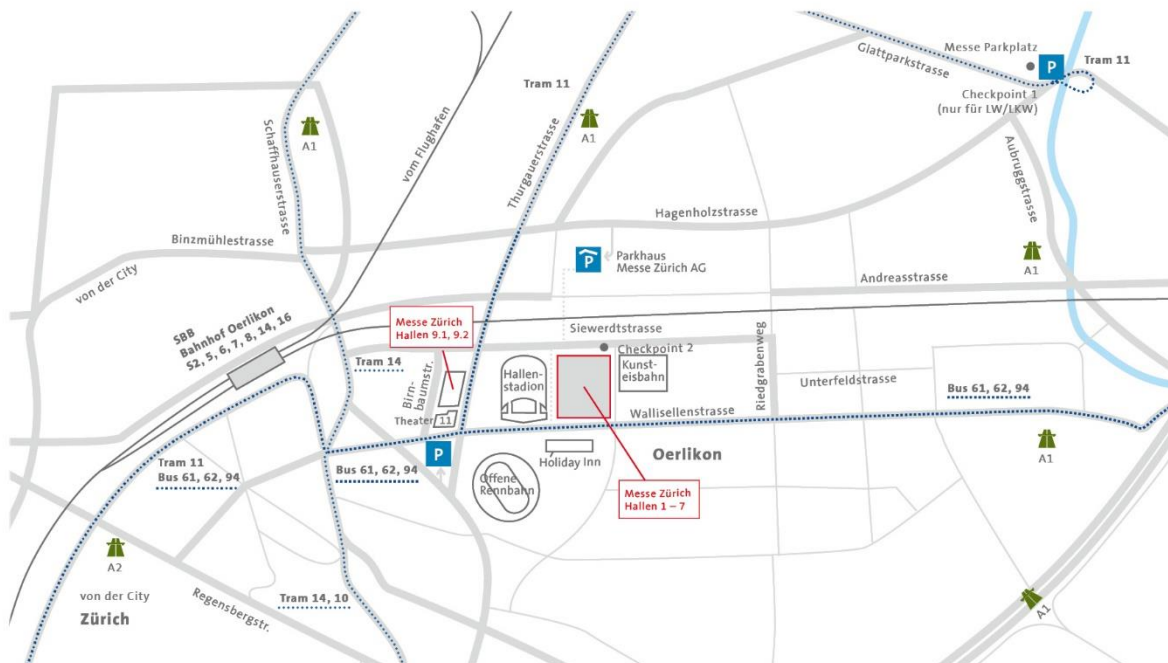
**Basel/Bern** A1 Nordring – ZH-Affoltern oder ZH-Seebach A1 ZH-Altstetten

**Rapperswil** A53 auf die A1 in Richtung Zürich – A1 ZH-Schwamendingen/Dübendorf

**Chur** A3 ZH-Brunau/Wiedikon oder A3 Westumfahrung – A1 Nordring – ZH-Affoltern oder ZH-Seebach

**Schaffhausen/ Zürich Flughafen** A51 Opfikon/ZH-Oerlikon

**Winterthur/ St. Gallen** A1 ZH-Schwamendingen/Dübendorf





**Hauptsponsoren**



**Know-how-Partner**



**Kooperationspartner**



**Co-Sponsoren**



**Fachmesse 2. Säule und Vorsorge-Symposium**

Messe Zürich, MCH Messe Schweiz (Zürich) AG  
Halle 5 und 6, Wallisellenstrasse 49, 8050 Zürich

**Veranstalter**

VPS Verlag Personalvorsorge und Sozialversicherung AG  
Taubenhausstrasse 38, 6005 Luzern